



Almoçageme

Desfile

Dia Municipal do Bombeiro

26 de Maio de 2013

ORDEM DE OPERAÇÕES





Índice

	Pag.
1 Situação	3
2 Missão	3
3 Execução	3
4 Uniforme a utilizar pelos elementos envolvidos no desfile	7
5 Percurso do desfile e alterações ao trânsito	9
6 Comunicações	10
7 Logística e sustentação da operação	10
8 Lista de contactos	10
9 Lista de distribuição	11
Anexo I	12
Anexo II	13
Anexo III	14
Anexo IV	15
Anexo V	16
Anexo VI	17
Anexo VII	18
Anexo VIII	19



1. Situação

No dia 26 de Maio de 2013 realiza-se o desfile motorizado e apeado dos Bombeiros, no âmbito das comemorações do Mês Municipal do Bombeiro, no Concelho de Sintra. Este ano compete à Associação Humanitária de Bombeiros Voluntários de Almoçageme a organização das referidas comemorações.

O desfile de veículos e de Bombeiros apeados, assume-se como o evento solene nas comemorações do Mês Municipal do Bombeiro, realizando-se pelas ruas de Almoçageme, com início na Estrada do Rodízio (Fetal).

2. Missão

Organizar um desfile envolvendo forças motorizadas e apeadas das nove corporações de Bombeiros do Concelho de Sintra, através de um percurso urbano, permitindo aos Bombeiros demonstrar à população a sua imagem de coesão, disciplina, organização e prontidão para as missões que lhes são legalmente atribuídas, na protecção de pessoas, bens e ambiente.

3. Execução

a) Conceito de Operação

O desfile do Mês Municipal do Bombeiro, assume-se como um evento de grande simbolismo para os Bombeiros do Concelho de Sintra.

Pretende-se executar operações devidamente planeadas, de forma a alcançar os objectivos definidos na missão, utilizando a modalidade de acção à resolução dos problemas mais prováveis.

Durante a operação deverão ser cumpridos integralmente todos os preceitos, regras e directivas a que os Bombeiros Portugueses estão sujeitos para eventos desta natureza.

Os princípios fundamentais do sistema de gestão de operações serão utilizados pelas forças motorizadas e apeadas participantes do desfile, assim como todo o pessoal envolvido nas operações de sustentação.

Responsabilidades:

- ✚ Ao Comandante das Forças em Parada compete toda a responsabilidade do evento e de todas as acções de apoio e sustentação;



Desfile do Dia Municipal do Bombeiro - Almoçageme

- + Ao Comandante dos Bloco de Estandarte compete a organização dos mesmos e a responsabilidade do cumprimento das regras, procedimentos e demais directivas superiores;
- + Ao Comandante das Forças Apeadas compete a organização das Companhias e a responsabilidade do cumprimento das regras, procedimentos e demais directivas superiores;
- + Ao Comandante das Forças Motorizadas compete a organização dos veículos e a responsabilidade do cumprimento das regras, procedimentos e demais directivas superiores;
- + Os Comandantes de Companhia são os responsáveis pela organização das mesmas, incluindo atavio e cumprimento das regras e procedimentos;
- + Os Chefes de Secção são os responsáveis pela organização das mesmas, incluindo atavio e cumprimento das regras e procedimentos.

b) Instruções Gerais

1º tempo - O Comandante das Forças em Parada, depois de posicionada e com a formatura em sentido, manda “Abrir fileiras”

2º tempo - O Comandante Operacional Municipal acompanha o Sr. Presidente da Câmara Municipal de Sintra até ao Comandante das Forças em Parada que por sua vez manda executar “continência”. Os estandartes são colocados em posição de honra, a fanfarra do Corpo de Bombeiros de Colares toca a marcha de continência, o Comandante das Forças em Parada e Comandantes de Companhia fazem continência. Quando terminar a marcha de continência, manda “cessar continência”, a formatura continua na posição de “sentido”, o Comandante das Forças em Parada convida o Sr. Presidente da Câmara Municipal de Sintra a passar revista à formatura começando pelo bloco de estandartes. O Comandante das Forças em Parada dá a frente ao Sr. Presidente da Câmara Municipal de Sintra, ao iniciar a revista a fanfarra do Corpo de Bombeiros de Colares toca a marcha militar que termina na altura em que o Sr. Presidente da Câmara Municipal de Sintra acabar a passagem da revista (a revista é passada à 1ª fila da formatura), o Comandante das Forças em Parada retoma o lugar inicial, o Sr. Presidente da Câmara Municipal de Sintra coloca-se à sua frente e nesta altura o Comandante das Forças em Parada faz “Continência” ao Sr. Presidente da Câmara Municipal de Sintra que retribui com uma vénia. Nesta altura o Comandante das Forças em Parada deve aguardar em frente à formatura em sentido, após o cumprimento o Comandante Operacional Municipal acompanha o Sr. Presidente da Câmara Municipal de Sintra até ao lugar de concentração.

3º tempo - O Presidente da Associação Humanitária de Bombeiros Voluntários de Almoçageme dá as boas vindas e anuncia a(s) entidade(s) que irão usar da palavra.

4º tempo - O Comandante das Forças em Parada dirige-se à tribuna e pede autorização ao Sr. Presidente da Câmara Municipal de Sintra para dar início ao desfile.



Desfile do Dia Municipal do Bombeiro - Almoçageme

5º tempo - O Comandante das Forças em Parada passa o comando da formatura ao Comandante das Forças Apeadas, a requinta passa para junto deste. O Comandante das Forças em Parada coloca-se no veículo que abre o desfile.

6º tempo - O Comandante das Forças Apeadas, após mandar “unir fileiras” manda “dtª volver” “em frente marche” as companhias e os pelotões avançam pela Estrada do Rodízio.

7º tempo – O Comandante das Forças em Parada, ao passar junto ao 1º Bombeiro armado antes da tribuna onde se encontra o Sr. Presidente da Câmara Municipal de Sintra, faz “continência à dtª” passa em continência pela tribuna antes de passar pelo 2º Bombeiro armado, “cessa continência”, estaciona o veículo, mantém-se junto a este, recebe e retribui a continência da restante força. O Comandante das Forças Apeadas, o Comandante do Bloco de Estandartes (os estandartes são colocados em posição de honra), os Comandantes de Companhia e os Comandantes de Pelotão ao passarem junto ao 1º Bombeiro armado antes da tribuna fazem e mandam “continência à dtª”, passam em continência pela tribuna. Ao passar pelo 2º Bombeiro armado, mandam “cessar continência”, os elementos das secções olham à direita com excepção dos elementos que marcham à direita da formatura, que olham em frente.

8º tempo - O Comandante das Forças em Parada, após passar o último veículo em desfile, dirige-se à tribuna e pede autorização ao Sr. Presidente da Câmara Municipal de Sintra para encerrar o desfile.

9º tempo - Na Rua da Fangóia, os Comandantes de Companhia à medida que vão chegando, mandam “alto” “destroçar”.

10º tempo - O desfile motorizado, já desmobilizado, segue pela Av. Dr. Brandão de Vasconcelos em direcção à Rua de Santo André, segue à direita, sobe a Av. Dr. Brandão de Vasconcelos e estacionam no largo à entrada de Almoçageme.

c) Instruções de Coordenação do Desfile Motorizado

- + Os veículos deverão circular com médios e luzes de emergência ligados, não sendo em caso algum permitido utilizar sinais sonoros.
- + Os veículos devem desfilar apenas com o condutor.
- + Durante o desfile e manobras de posicionamento de veículos, os mesmos deverão manter distâncias de segurança e rigoroso cumprimento das regras de segurança e respeito pelos peões, de forma a prevenir qualquer acidente e/ou colisão.
- + Os condutores dos veículos, durante o desfile, não podem colocar o braço no exterior do veículo e fumar. A sua postura durante a condução deverá ser “firme” e de acordo com a solenidade do evento.
- + De uma forma geral, todos os Bombeiros deverão adoptar posturas, atitudes e comportamentos adequados à natureza do evento, de forma a enaltecer e dignificar a imagem dos Bombeiros do Concelho de Sintra e de Portugal.



Desfile do Dia Municipal do Bombeiro - Almoçageme

- ✚ As instruções contidas na ordem de operações deverão ser integralmente cumpridas.
- ✚ Os veículos circulam na ordem designada no anexo VI.

d) Veículos designados para o desfile motorizado

O desfile será constituído por veículos operacionais e veículos antigos, cedidos pelas Corporações de Bombeiros do Concelho de Sintra.

	Veículos operacionais	Veículos antigos
Aigualva Cacém	VUCI + ABSC	
Algueirão Mem Martins	VFCI + VE + ABSC	
Almoçageme	VCOT + VETA + VFCI01 VUCI + VTTR + ABSC + ABTD	Veículo de combate
Belas	VCOT + VFCI	Ambulância
Colares	VFCI + ABSC	
Montelavar	VCOT + VSAE	
Queluz	VSAE + VE + ABSC	Autoprojector
S. Pedro de Sintra	VCOC + VECI	Veículo de combate
Sintra	VTGC + VALE + ABSC	Veículo de combate

e) Instruções e Constituição do desfile apeado

- ✚ A concentração de todos os elementos envolvidos no desfile apeado é às 10h15, na Estrada do Rodízio (junto à Pneumar);
- ✚ Antes do desfile e logo após os veículos dos diversos Corpos de Bombeiros deixarem os participantes da formatura na Estrada do Rodízio, os mesmos dirigem-se ao estacionamento na Rua da Fangóia, integrando de seguida a formatura.



Desfile do Dia Municipal do Bombeiro - Almoçageme

- + Todos os bombeiros devem usar elásticos nas bainhas das calças.
- + A gravata deverá ser colocada dentro da camisa, entre o 3º e o 4º botão.
- + Durante a formatura e o desfile não são permitidos telemóveis à cintura ou outros objectos não pertencentes ao uniforme.
- + Durante a formatura e o desfile não é permitida a utilização de óculos de sol.
- + O desfile é constituído por:
 - Três companhias
 - Três secções por companhia (uma secção de cada Corpo de Bombeiros do Concelho de Sintra)
 - Um Bloco de Estandartes
 - Três Fanfarras
 - Termina com Cadetes e Estagiários do Corpo de Bombeiros de Almoçageme

A ordem do desfile é de acordo com o indicado nos anexos I, II, III, IV e V.

4. Uniforme a utilizar pelos elementos envolvidos no desfile

De acordo com a composição 1, do quadro de “uniformes de desfile”, do Anexo I da Portaria nº 845/2008, de 12 de Agosto de 2008.

a) Comandante das Forças em Parada, Ordenança, Comandante das Forças Apeadas e Comandantes de Companhia

Artigos de Uniforme
Capacete de proteção com viseira (para desfile)
Calças do uniforme nº 2 (com elásticos)
Camisa de manga comprida
Cinto precinta
Gravata
Luvas Pretas
Peúgas
Botas
Cinturão desfile com machado



Desfile do Dia Municipal do Bombeiro - Almoçageme

b) Chefes de Secção e Bombeiros

Artigos de Uniforme
Capacete de desfile
Calças do uniforme nº 2 (com elásticos)
Camisa de manga comprida
Cinto precinta
Gravata
Luvas brancas
Peúgas
Botas
Cinturão desfile com machado

c) Comandante dos Blocos de Estandartes

Artigos de Uniforme
Capacete de desfile
Calças do uniforme nº 2 (com elásticos)
Camisa de manga comprida
Cinto precinta
Gravata
Luvas pretas
Peúgas
Botas
Cinturão desfile com machado

d) Porta-Estandarte

Artigos de Uniforme
Capacete de desfile
Calças do uniforme nº 2 (com elásticos)
Camisa de manga comprida
Cinto precinta
Gravata
Luvas brancas
Peúgas
Botas



Desfile do Dia Municipal do Bombeiro - Almoçageme

e) Bombeiros do Desfile Motorizado

Artigos de Uniforme
Bivaque
Calças do uniforme nº 2 (com elásticos)
Camisa de manga comprida
Cinto precinta
Gravata
Luvas brancas
Peúgas
Botas

f) Fanfarras

Uniforme habitualmente utilizado para eventos desta natureza.

5. Percurso do Desfile e Alterações ao Trânsito

Todo o percurso contará com a intervenção directa de forças policiais, constituídas pela Guarda Nacional Republicana, que liderará a operação de coordenação dos acessos às ruas e avenidas do percurso, coadjuvados pela Polícia Municipal de Sintra.

1. Estrada do Rodízio	Na Estrada do Rodízio, junto à Pneumar	Início do desfile motorizado e apeado às 11h30
2. Rua de Santo André	Na Rua de Santo André, o desfile segue à direita para a Av. Dr. Brandão de Vasconcelos	Desfile motorizado e apeado
3. Av. Dr. Brandão de Vasconcelos	Segue-se pela Av. Dr. Brandão de Vasconcelos em direcção ao Quartel dos Bombeiros Voluntários de Almoçageme	
4. Av. Dr. Brandão de Vasconcelos	Passagem junto à Tribuna, junto ao Quartel dos Bombeiros Voluntários de Almoçageme	
5. Rua da Fangóia	O desfile segue até à Rua da Fangóia para destroçar formaturas	Desfile apeado
6. Av. Dr. Brandão de Vasconcelos	Ponto de estacionamento do desfile motorizado no largo à entrada de Almoçageme	Desfile motorizado



6. Comunicações

Sendo um evento de baixa complexidade ao nível do comando e controlo, mas com elevado número de procedimentos e directivas a integrarem o planeamento prévio da operação, o plano de comunicações é definido da seguinte forma:

Canais	Utilização
2 Canais manobra	A atribuir pelo CDOS e será utilizado pela organização
Canal Sintra 2 (Banda Alta)	Utilizado pela ABSC de prevenção às forças em parada
Telemóvel	A utilizar pela organização e apenas como meio alternativo de comunicação

7. Logística e Sustentação da Operação

- ✚ Um autocarro de 36 lugares assegura a deslocação das entidades, desde a Estrada do Rodízio, local da recepção, até à tribuna instalada na Av. Dr. Brandão de Vasconcelos, junto ao Quartel dos Bombeiros Voluntários de Almoçageme.
- ✚ Durante todo o período de operação, uma ABSC permanecerá de prevenção às Forças em Parada e restantes participantes no evento.
- ✚ No início da operação é activada uma equipa de recepção às entidades, sendo a mesma desactivada após o cumprimento do protocolo.

8. Lista de Contactos

Nome	Contacto
Corpo de Bombeiros Voluntários de Almoçageme	219288171
Comandante Bruno Tomás	962629039
Subchefe António Nunes	926907035
Subchefe Luís Ramos	926907077
Guarda Nacional Republicana de Colares	219289070
Polícia Municipal de Sintra	219107210



9. Lista de Distribuição

Entidade
Presidente da Câmara Municipal de Sintra, Prof. Dr. Fernando Seara
Vice-Presidente da Câmara Municipal de Sintra, Dr. Marco Almeida
Comando Distrital de Operações de Socorro de Lisboa
Serviço Municipal de Protecção Civil de Sintra
Comandante Operacional Municipal de Sintra
CBV Agualva-Cacém
CBV Algueirão-Mem Martins
CBV Belas
CBV Colares
CBV Montelavar
CBV Queluz
CBV S. Pedro de Sintra
CBV Sintra
Polícia Municipal de Sintra
Guarda Nacional Republicana de Colares
Junta de Freguesia de Colares

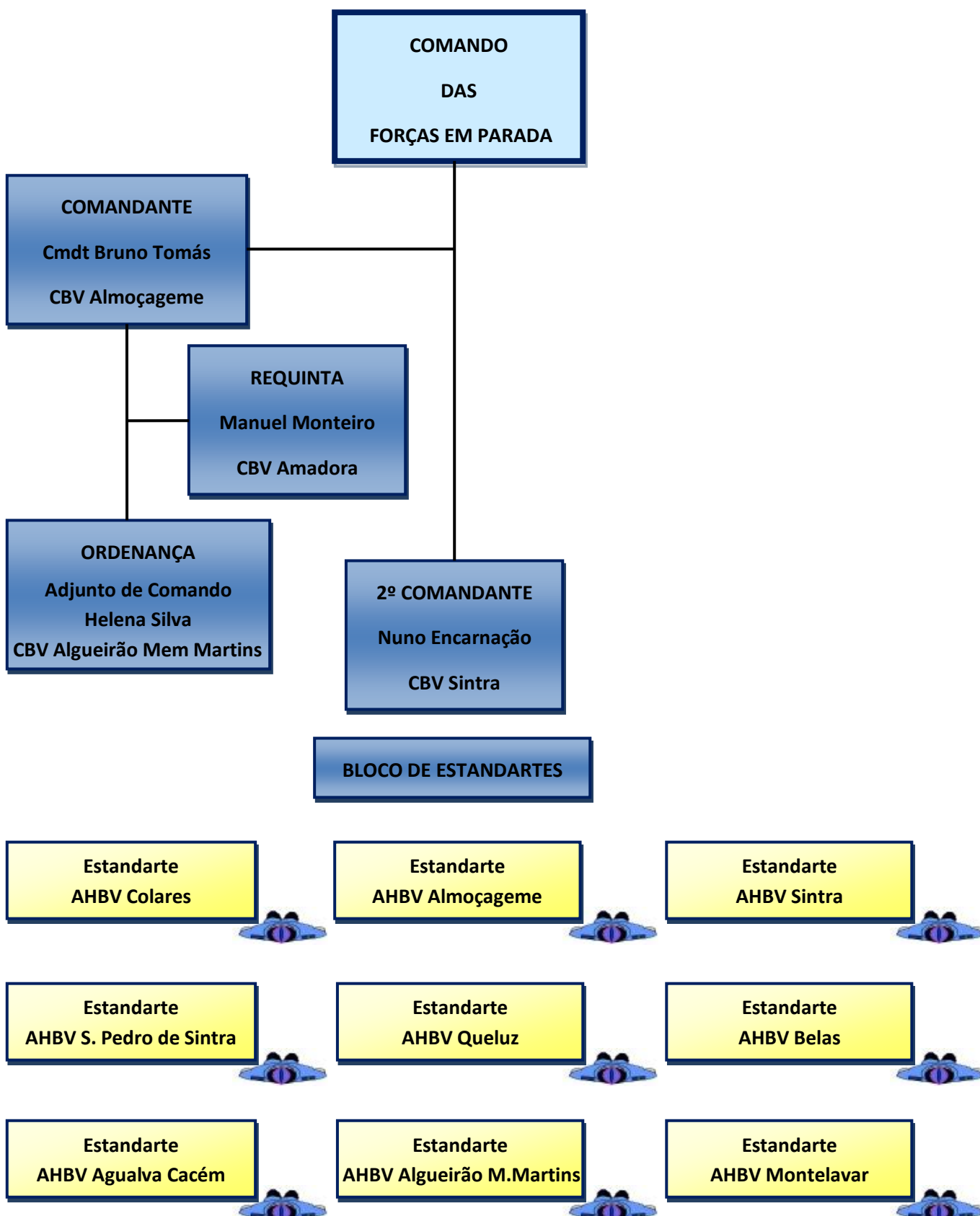
Quartel em Almoçageme, 10 de Maio de 2013

O Comandante

Bruno Tomás

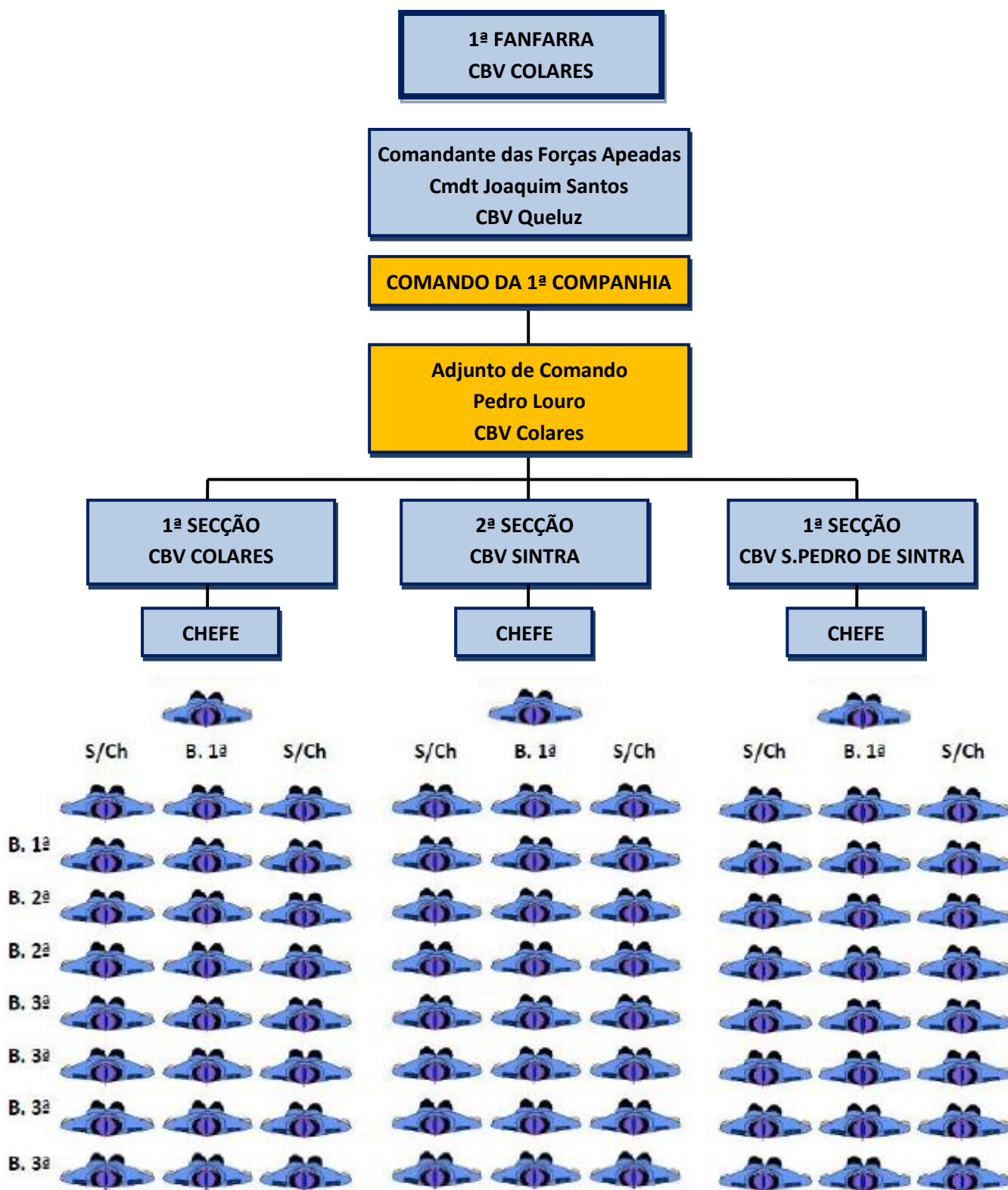


Anexo I



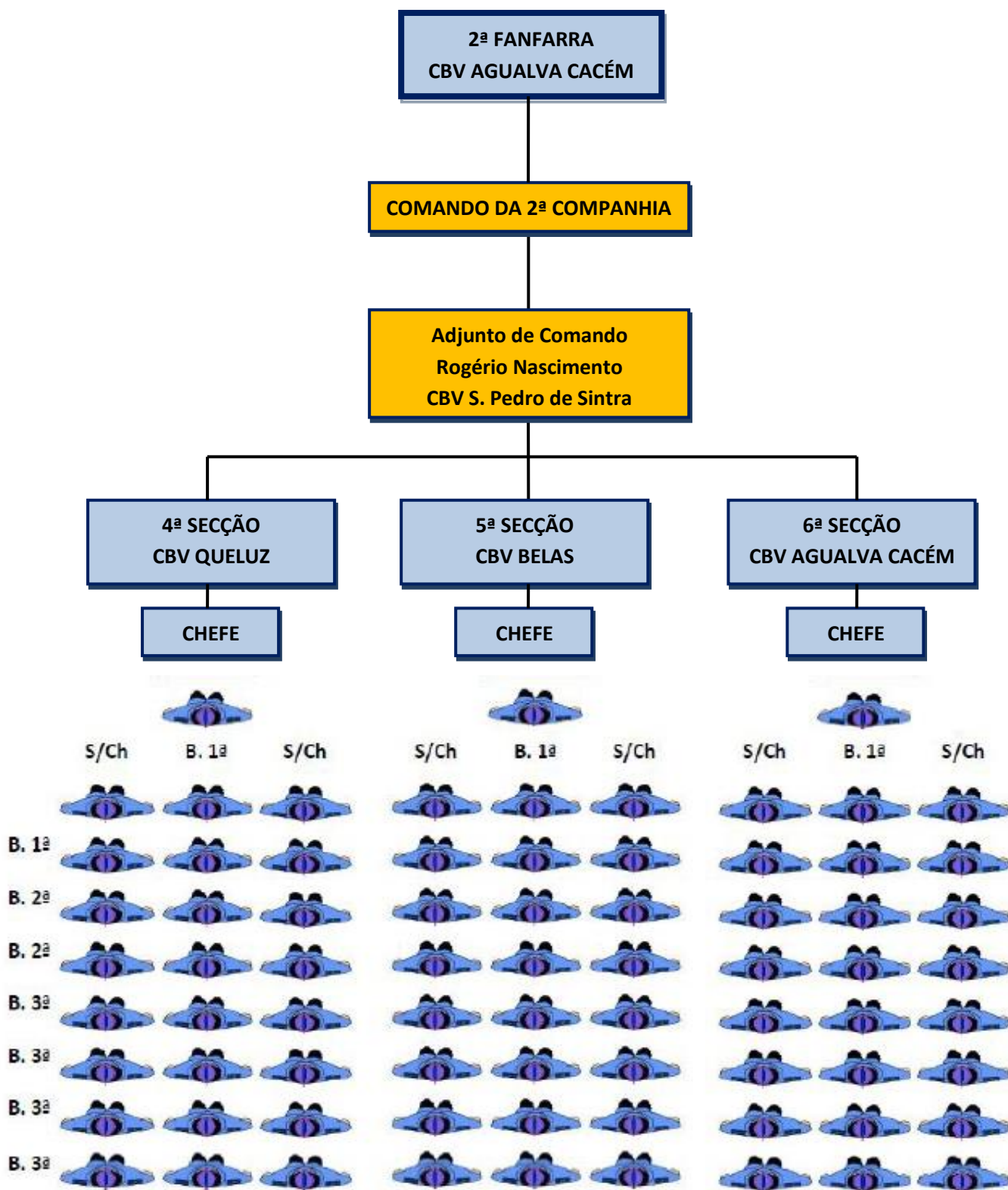


Anexo II



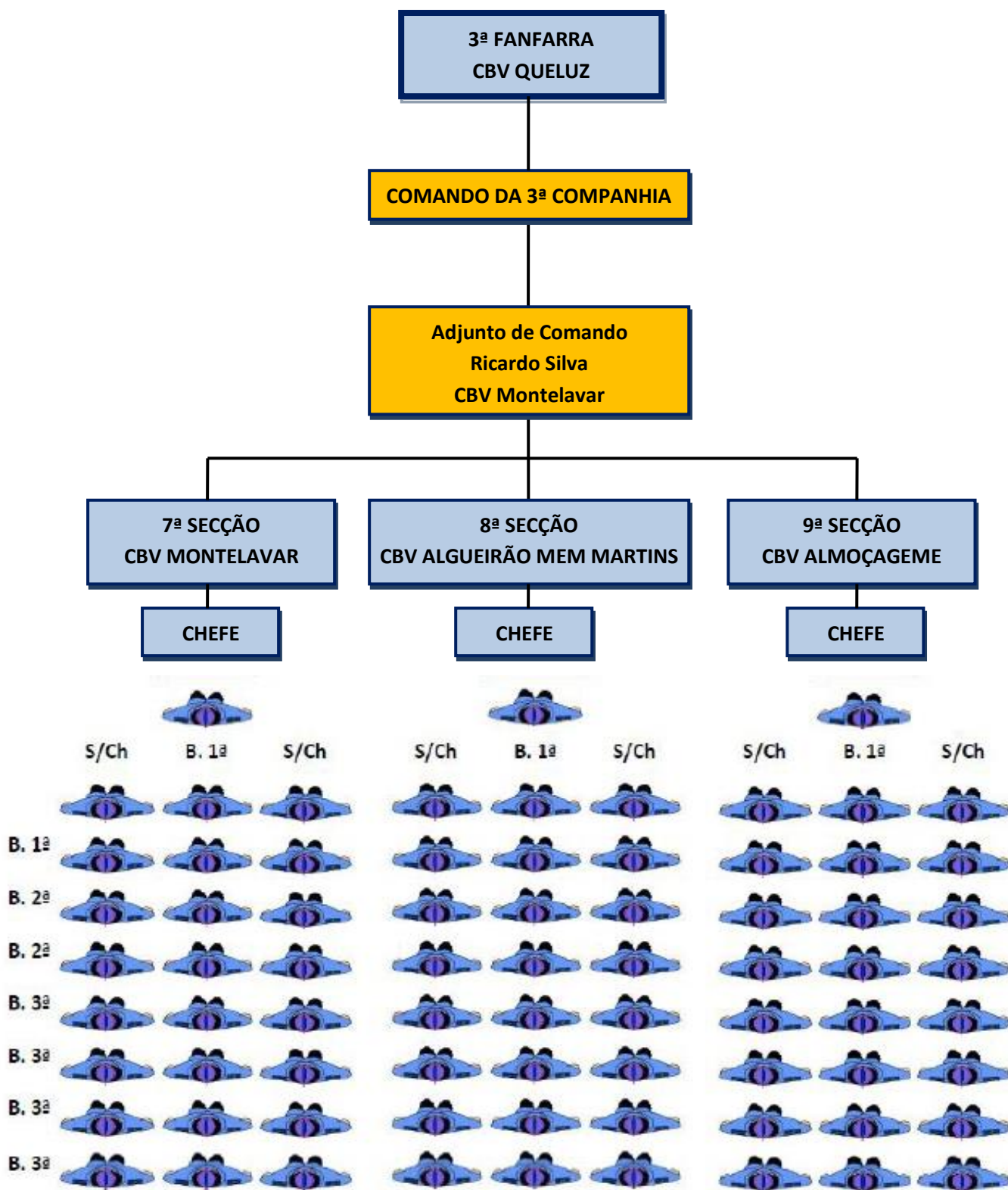


Anexo III





Anexo IV






Anexo V

2º Comandante
Rui Fontainhas
CBV S. Pedro de Sintra



Cadetes e Estagiários





Anexo VI

Comandante das Forças Motorizadas

**Comandante Joaquim Leonardo
CBV Algueirão Mem Martins**

CBV Agualva Cacém

VUCI + ABSC

CBV Algueirão Mem Martins

VFCI + VE + ABSC

CBV Belas

VCOT + VFCI

CBV Colares

ABSC + VFCI

CBV Montelavar

VCOT + VSAE

CBV Queluz

VSAE + VE + ABSC

CBV S. Pedro de Sintra

VCOC + VECI

CBV Sintra

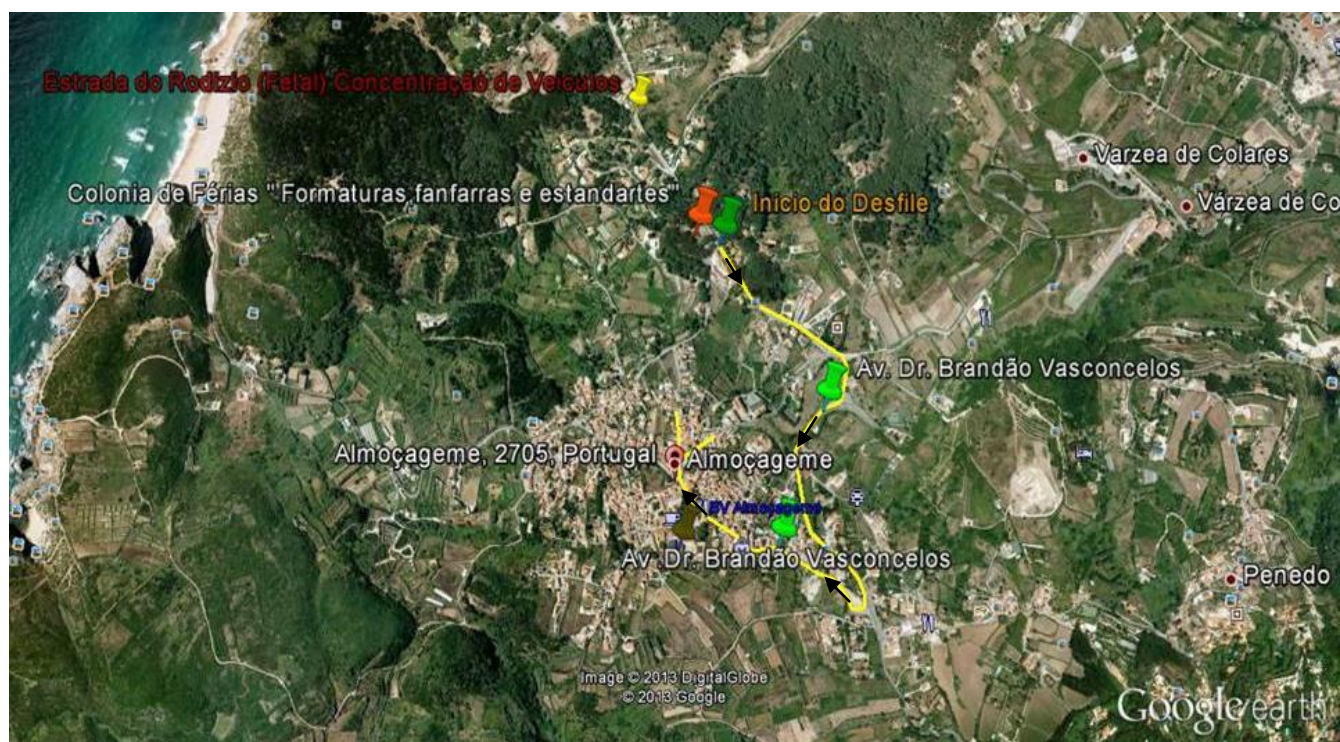
VTGC + VALE + ABSC

CBV Almoçageme

VCOT + VETA + VFCI01 + VUCI + VTTR
ABSC + ABTD



Anexo VII





Anexo VIII

Horário

- + 10h00 → Concentração dos veículos
- + 10h15 → Concentração dos Bombeiros
- + 10h30 → Início da formatura
- + 11h00 → Apresentação da formatura
- + 11h10 → Boas Vindas do Presidente da AHBV Almoçageme
- + 11h15 → Intervenção do Sr. Presidente da Câmara Municipal de Sintra
- + 11h30 → Início do Desfile
- + 12h30 → Fim do Desfile